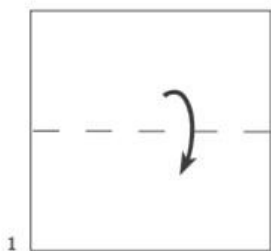
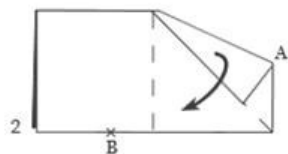


## Zipfelmütze

*serviette.de*

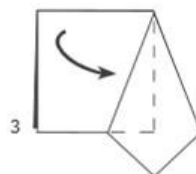


1 Legen Sie die Serviette aufgebretet vor sich hin und falten diese in der Mitte.

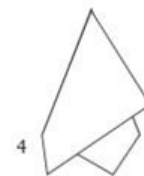


2 Stellen Sie obere Schicht der rechten Seite auf und drücken diese mittig auseinander.

Platzieren Sie nun den Punkt A auf den Punkt B.



3 Falten Sie nun die linke über die rechte Seite.



4 So sollte Ihre Serviette nun aussehen.

Wenn Sie die Serviette ein wenig voller aussehen lassen wollen, lockern Sie diese vorsichtig von Innen.