



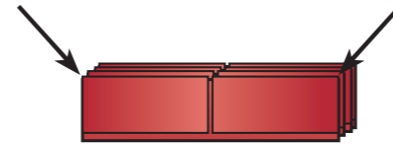
1. Zunächst falten Sie das linke und das rechte Viertel der ausgebreiteten Serviette zur Mitte.



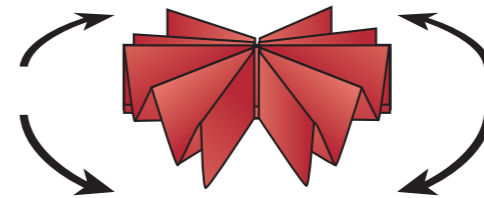
2. Wenden Sie anschließend die Serviette.



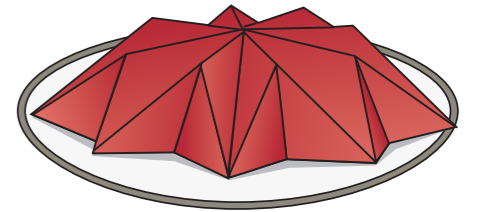
3. Legen Sie die Serviette danach in 8 Ziehharmonikafalten.



4. Die oberen Ecken der Falten nun im rechten Winkel nach innen ziehen.



5. Jetzt in der Mitte festhalten und die Enden in Kreisform auffächern.



6. Fertige Figur.