

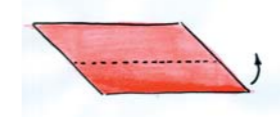
CARNEVAL




1. Legen Sie die Serviette mit den offenen Lagen nach oben vor sich.



2.. Ecke unter der linken und rechten Kante herausziehen. Die Serviette wenden.




3. Rechte Ecke nach vorn falten. Figur wenden.



4. Linke und rechte Ecke nach vorn falten.



5. Linke Ecke nach vorn falten.



6. Obere Lage der Serviette an der Spitze nach oben ziehen. Zweite, dritte und vierte Lage an der Spitze nach oben ziehen.



7. Obere Lage der Serviette an der Spitze nach oben ziehen. Zweite, dritte und vierte Lage an der Spitze nach oben ziehen.

